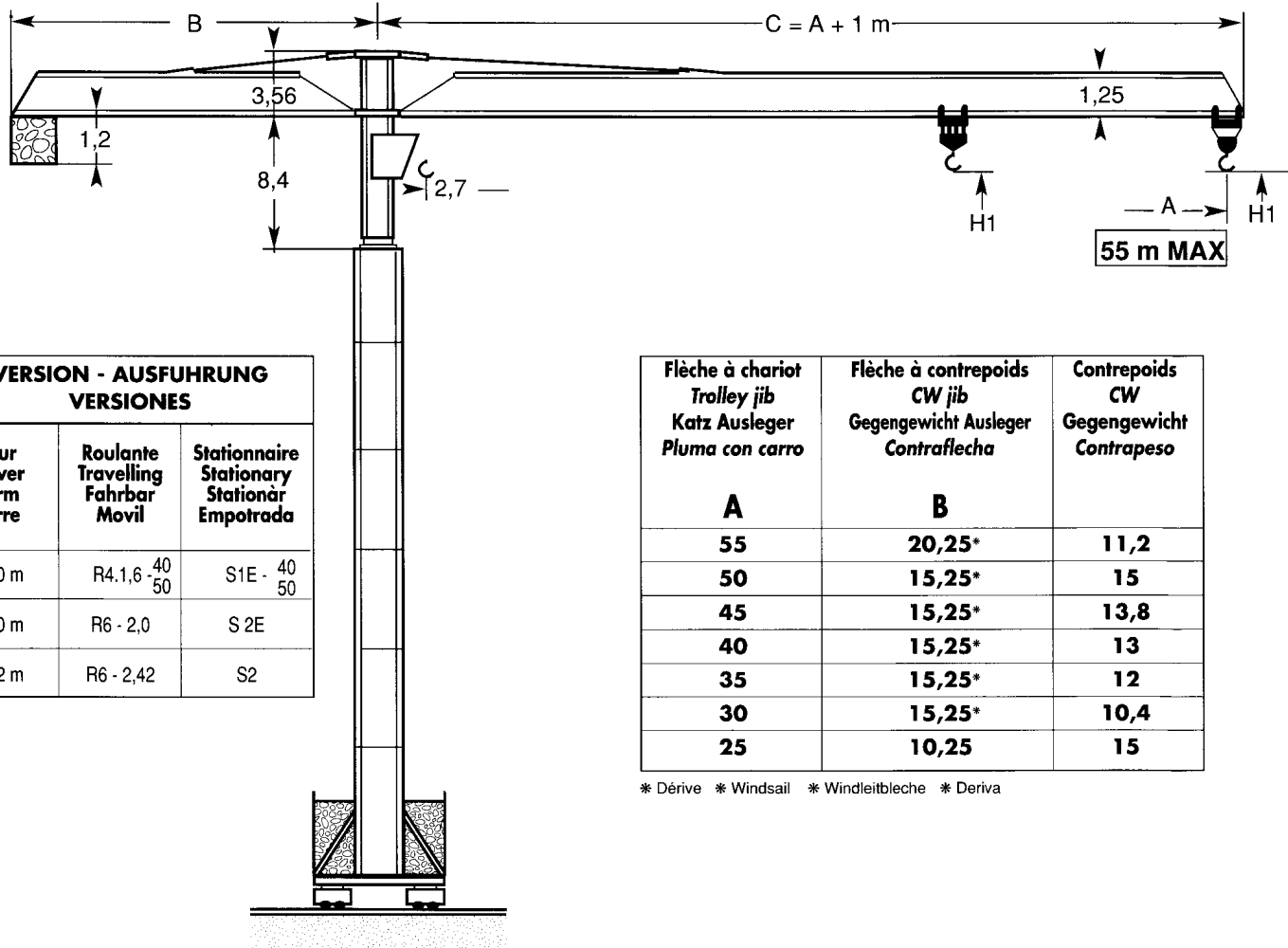


BPR-Cadillon

GT 229C2



VERSION - AUSFUHRUNG VERSIONES		
Tour Tower Turm Torre	Roulante Travelling Fahrbar Movil	Stationnaire Stationary Stationär Empotrada
1,60 m	R4.1,6 - 40 50	S1E - 40 50
2,00 m	R6 - 2,0	S 2E
2,42 m	R6 - 2,42	S2

Flèche à chariot Trolley jib Katz Ausleger Pluma con carro	Flèche à contrepoids CW jib Gegengewicht Ausleger Contraflecha	Contrepoids CW Gegengewicht Contrapeso
A	B	
55	20,25*	11,2
50	15,25*	15
45	15,25*	13,8
40	15,25*	13
35	15,25*	12
30	15,25*	10,4
25	10,25	15

* Dérive * Windsail * Windleitbleche * Deriva

FLECHE - JIB - AUSLEGER - FLECHA
55 m

4 t	4	3,85	3,6	3,4	3,2	3	2,85	2,7	2,6	2,45	2,35	2,25	2,2	t										
8 t	8	7,6	6,7	6	5,4	4,9	4,5	4,15	3,85	3,7	3,55	3,3	3,1	2,9	2,7	2,55	2,4	2,3	2,15	2,05	1,95	1,9	t	
		17,2	18	20	22	24	26	28	30	32	32,9	34	36	38	40	42	44	46	48	50	52	54	55	m

FLECHE - JIB - AUSLEGER - FLECHA
50 m

4 t	4	3,75	3,55	3,35	3,2	3,05	2,9	t											
8 t	8	7,85	7	6,35	5,8	5,3	4,9	4,5	4,2	3,9	3,7	3,45	3,25	3,05	2,9	2,75	2,6	t	
		19,7	20	22	24	26	28	30	32	34	36	37,8	40	42	44	46	48	50	m

FLECHE - JIB - AUSLEGER - FLECHA
45 m

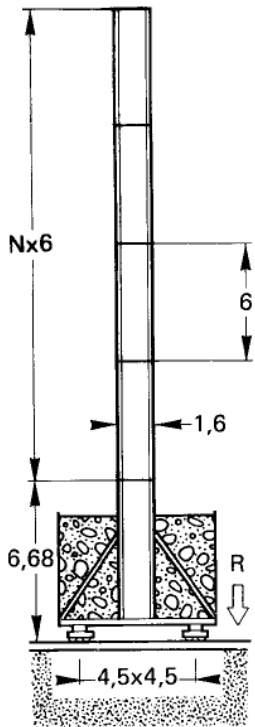
4 t	4	3,9	3,65	3,4	t											
8 t	8	7,3	6,6	6	5,5	5,05	4,7	4,35	4,05	3,8	3,7	3,6	3,35	3,1	t	
		20,3	22	24	26	28	30	32	34	36	38	39	40	42	45	m


FLECHE - JIB - AUSLEGER - FLECHA
40 m - 35 m - 30 m - 25 m

4 t	4	t													
8 t	8	7,8	7,05	6,7	6,4	5,9	5,4	5,05	4,7	4,5	4,35	4,1	3,85	t	
		21,5	22	24	25	26	28	30	32	34	35	36	38	40	m

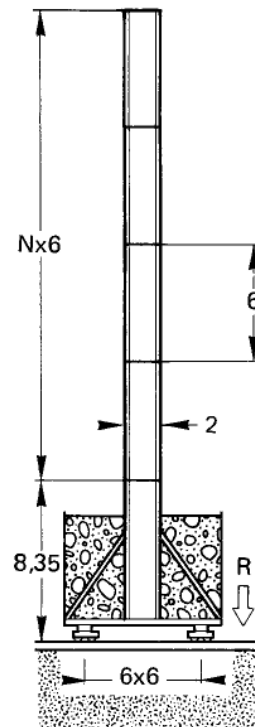
FALCON CRANE HIRE LTD
SHIPDHAM AIRFIELD INDUSTRIAL ESTATE
SHIPDHAM, NORFOLK. IP25 7SD
TELEPHONE: 01362 821048
FAX: 01362 821233
e-mail: falcon@falconcranes.co.uk


R4.1,6-40



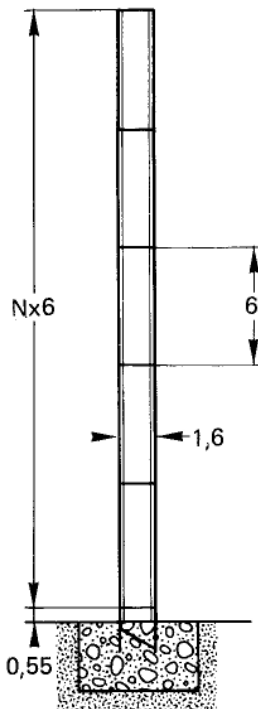
N	H1		R ↓
6	49	84	99
5	43	60	76
4	37	48	61
3	31	48	55
2	25	48	51
1	19	48	48


R6-2,0



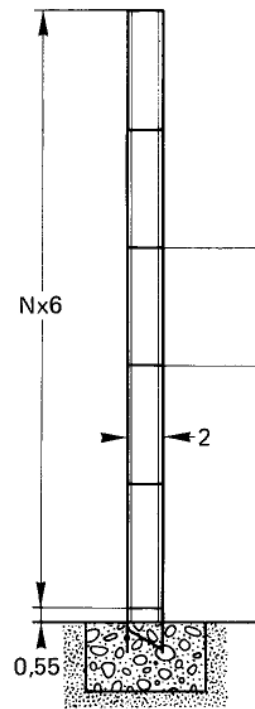
N	H1		R ↓
8	62,5	120	121
7	56,5	84	99
6	50,5	60	79
5	44,5	36	62
4	38,5	24	48
3	32,5	24	44
2	26,5	24	41
1	20,5	24	38


S1E-40





N	H1		M
7	49	47	341
6	43	45	260
5	37	43	240
4	31	41	224
3	25	39	220
2	19	36	220

S2E



N	H1		M
81/2	58	54	502
8	55	52	455
7	49	50	359
6	43	47	274
5	37	45	242
4	31	42	225
3	25	40	220
2	19	37	220

 Central ballast in t

 Without load with c.w and maxi jib

R ↓ Maxi reactions ground in t

M Moment at the axis in mt